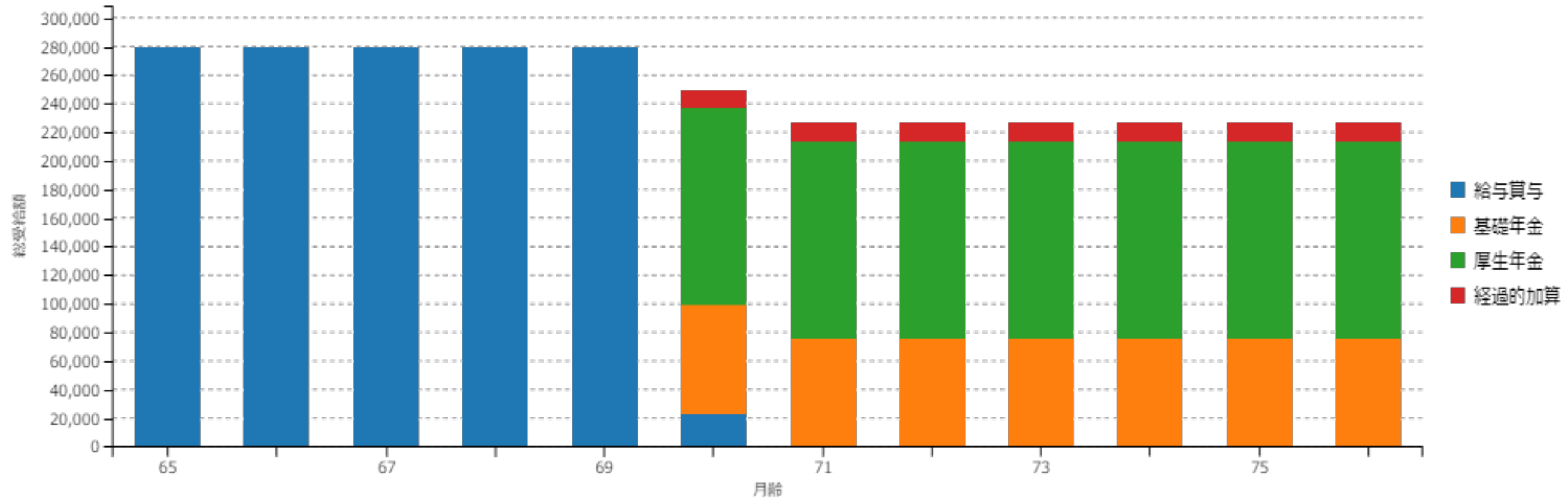


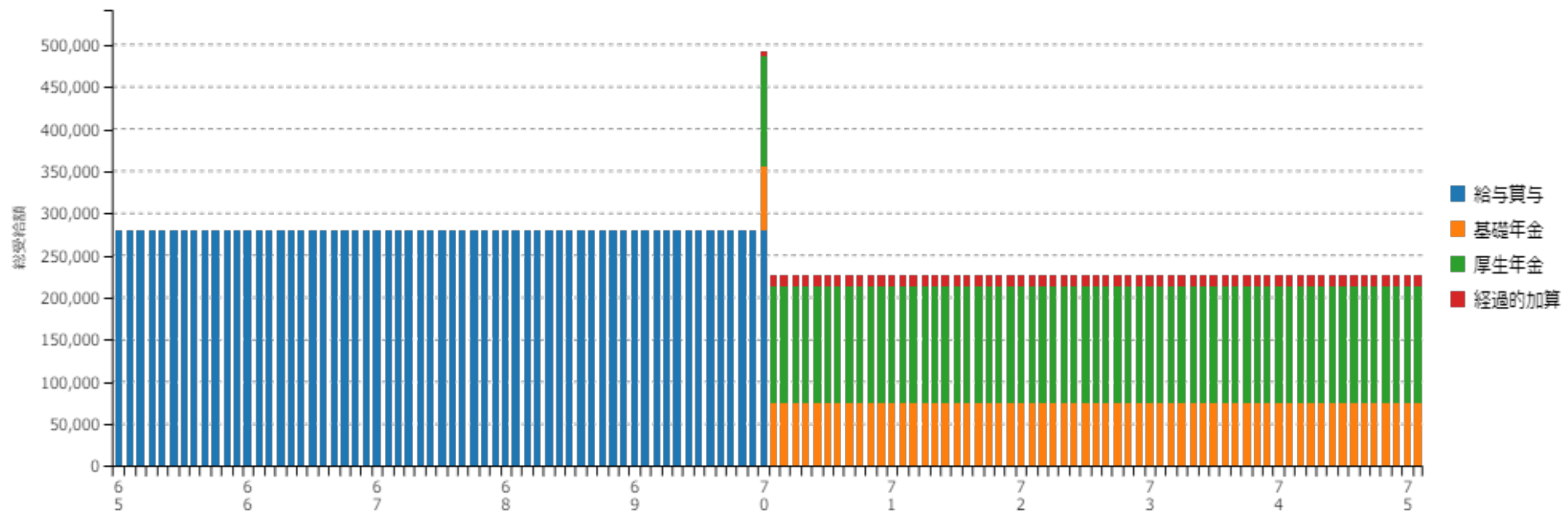
年金繰下シミュレーション

基礎年金、厚生年金の受給開始は、原則65歳からですが、受給開始を遅らせることで、受給額を増やすことができます。最長で75歳まで受給を遅らせることができ、その場合の受給額は65歳から受給する場合の1.84倍となります。本資料では、基礎年金の受給開始時期を70歳0ヶ月、厚生年金の受給開始時期を70歳0ヶ月にした場合の受給金額を試算しました。この場合、82歳4ヶ月に、65歳から受給した場合と比べ累積受給額が多くなります。65歳以降のライフプランニングに御活用下さい。なお、本資料の金額はシミュレーションですので、実際の正確な受給額を確認したい場合は、年金事務所にお問い合わせ下さい。

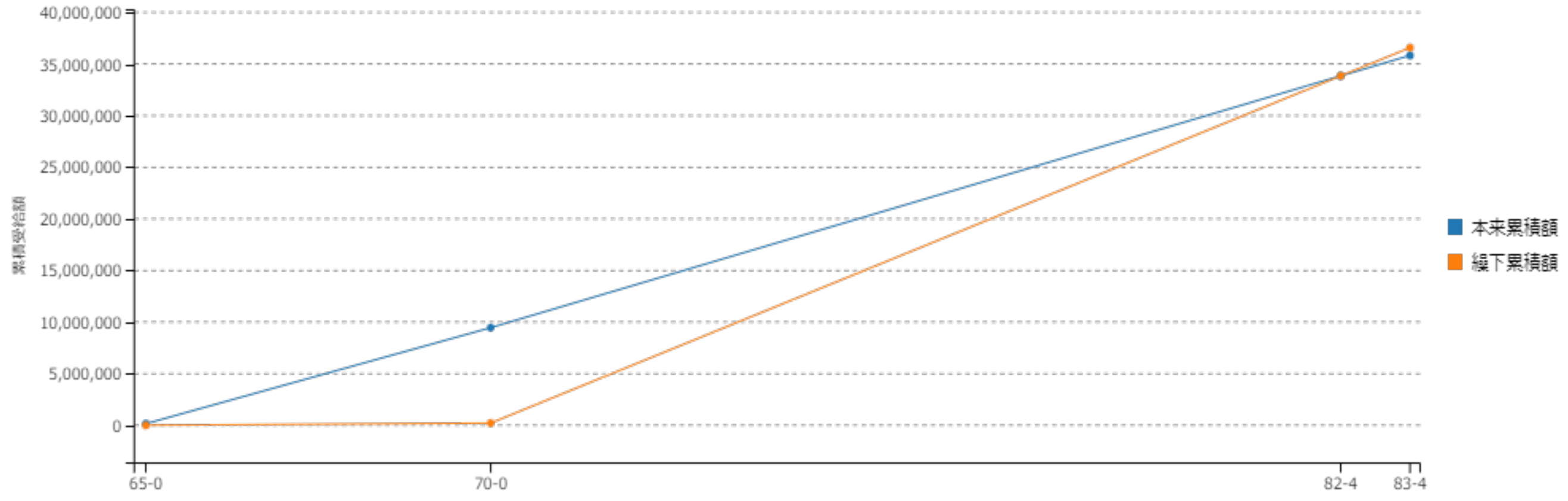
年齢ごとの年金月額平均推移



月齢ごとの年金月額推移



年金受給累積額の推移



65歳時情報

本来基礎年金（年額）	本来厚生年金（年額）	本来経過的加算（年額）	厚生年金被保険者期間（月数）	基礎年金繰下月	厚生年金繰下月
640,000	1,100,000	45,500	300ヵ月	70歳0ヶ月	70歳0ヶ月
退職月	社会保険加入最終月度	65歳後月額給与	65歳後年間賞与	65歳以前月額給与	65歳以前年額賞与
70歳0ヶ月	70歳0ヶ月	180,000	1,200,000	180,000	1,200,000

シミュレーション結果

基礎年金繰下年額	基礎年金繰下増加率	厚生年金繰下年額	厚生年金繰下増加率	平均支給率	経過的加算繰下額	20-60歳間の厚生年金被保険者期間	損益月
908,800	1.42	1,562,000	1.42	1	64,610	273	82歳4ヶ月

年齢ごとの金額試算結果

年齢	月額給与	賞与（月額換算）	基礎年金繰下額（月額）	厚生年金繰下額（月額）	経過的加算繰下額（月額）	厚生年金改定加算額	経過的加算改定加算額	在老停止額	年金額合計	総額
65歳	180,000	100,000	0	0	0	0	0	0	0	280,000
66歳	180,000	100,000	0	0	0	0	0	0	0	280,000
67歳	180,000	100,000	0	0	0	0	0	0	0	280,000
68歳	180,000	100,000	0	0	0	0	0	0	0	280,000
69歳	180,000	100,000	0	0	0	0	0	0	0	280,000
70歳	15,000	8,333	75,733	130,166	5,384	7,146	7,551	0	225,980	249,314
71歳	0	0	75,733	130,166	5,384	7,796	8,238	0	227,317	227,317
72歳	0	0	75,733	130,166	5,384	7,796	8,238	0	227,317	227,317
73歳	0	0	75,733	130,166	5,384	7,796	8,238	0	227,317	227,317
74歳	0	0	75,733	130,166	5,384	7,796	8,238	0	227,317	227,317
75歳	0	0	75,733	130,166	5,384	7,796	8,238	0	227,317	227,317
76歳	0	0	75,733	130,166	5,384	7,796	8,238	0	227,317	227,317